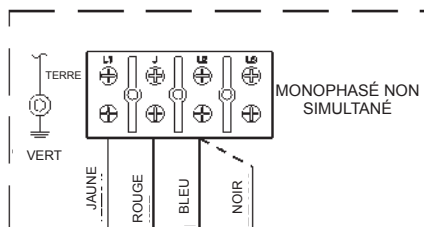
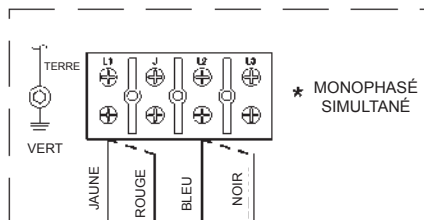
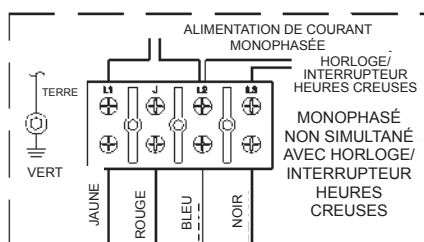
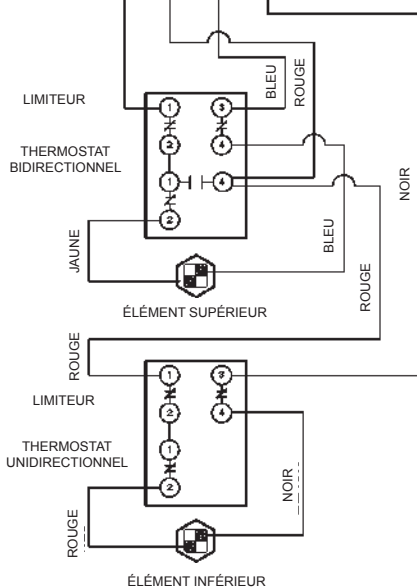
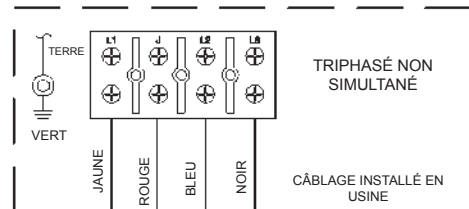
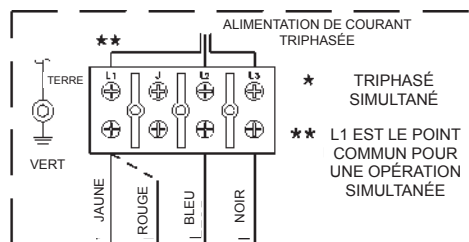


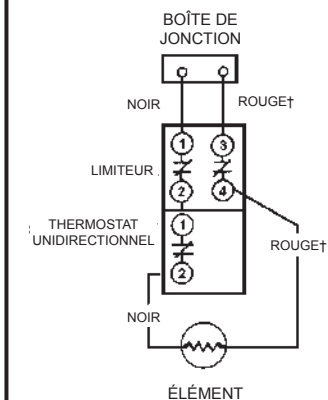
SCHÉMAS DE CÂBLAGE

CIRCUIT A-8 POUR LES CHAUFFE-EAU À DEUX ÉLÉMENTS



*** REMARQUE :**
DOIT ÊTRE CONVERTI EN
OPÉRATION SIMULTANÉE SI
L'APPEL DE COURANT TOTAL
DÉPASSE 48 AMPS.
 -----:CONVERSION SUR SITE

CIRCUIT C-2 POUR LES CHAUFFE-EAU À UN ÉLÉMENT ÉQUIPÉS DE CONTRÔLE DE LIMITE ÉLEVÉE



——— CÂBLÉ EN USINE
 ----- CÂBLAGE SUR SITE
 † BLANC POUR 120V & 277V

FIGURE 3